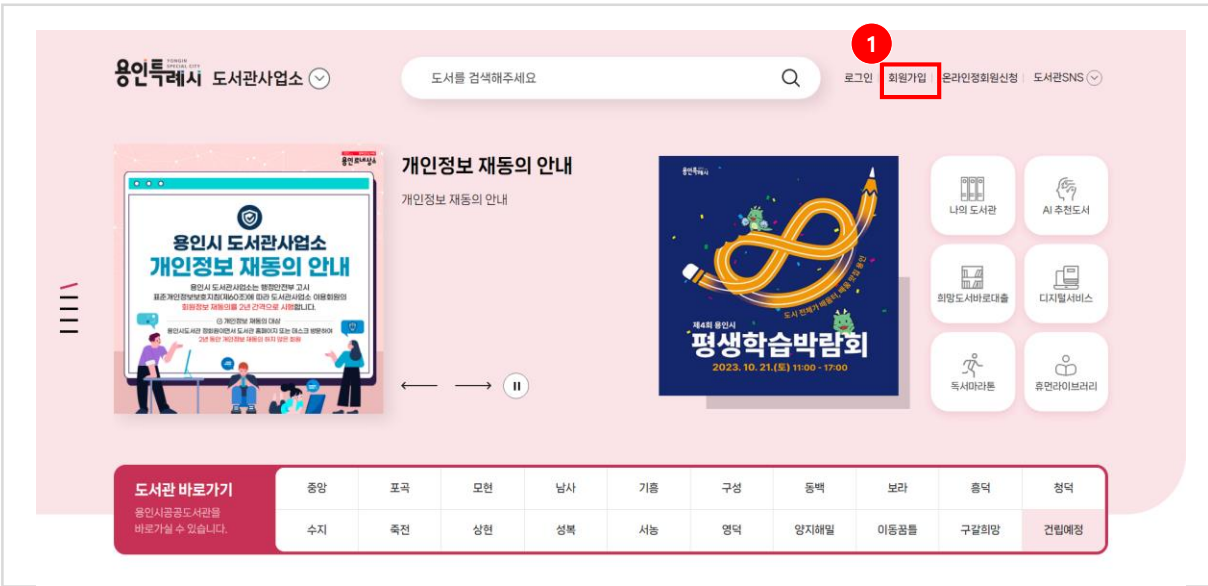


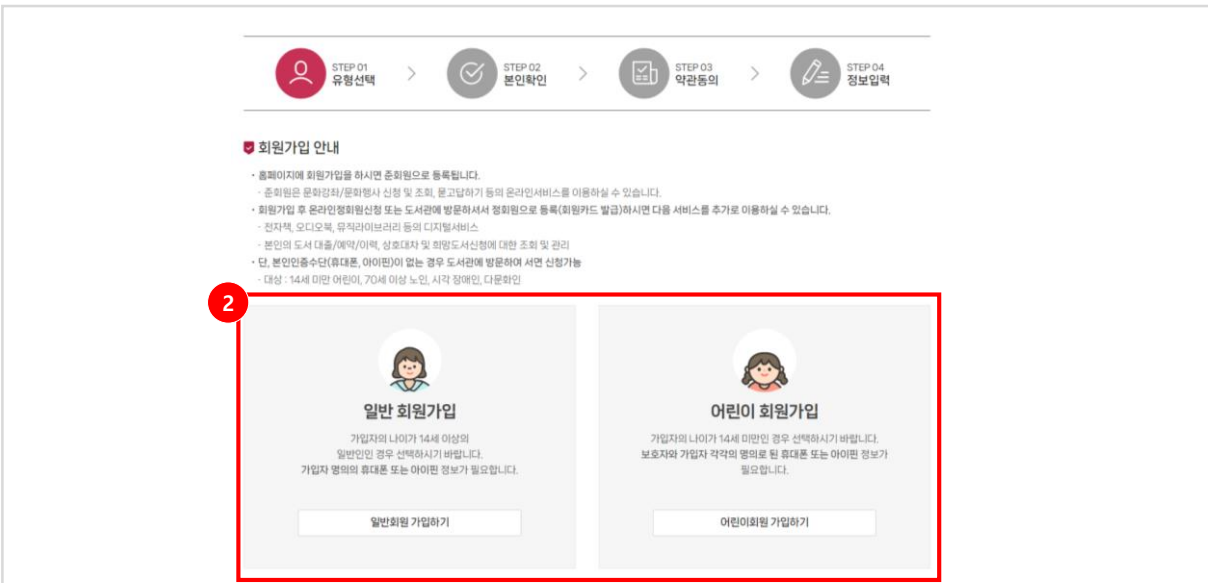
01

용인시도서관 회원가입 매뉴얼

회원가입 매뉴얼-회원유형선택

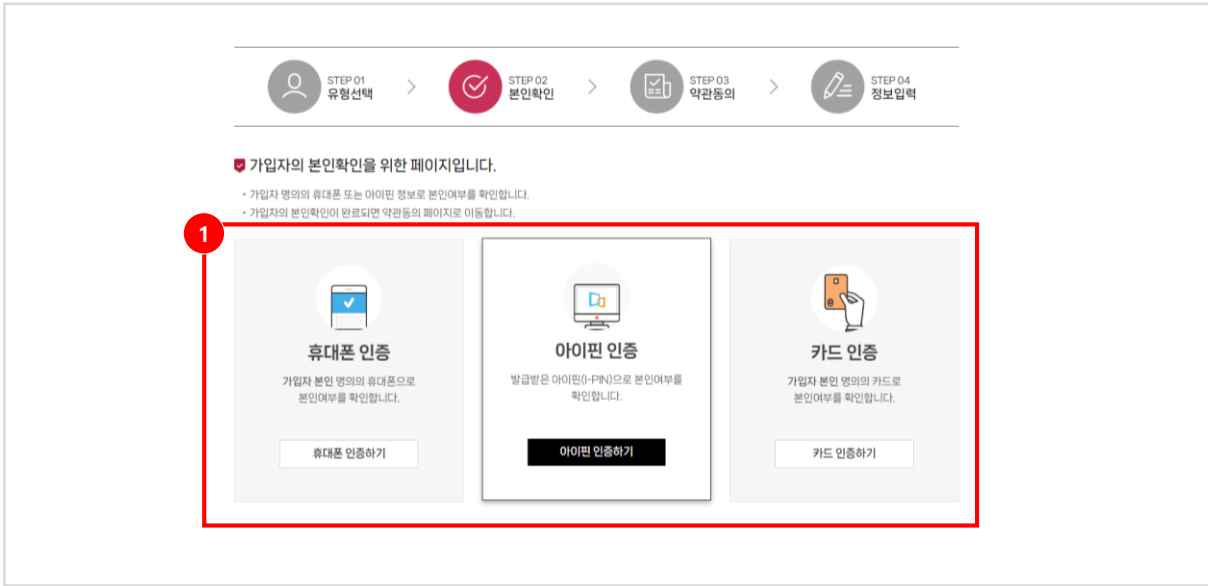


no	설명
1	홈페이지 상단의 회원가입을 클릭 해서 회원가입 페이지로 이동한다.

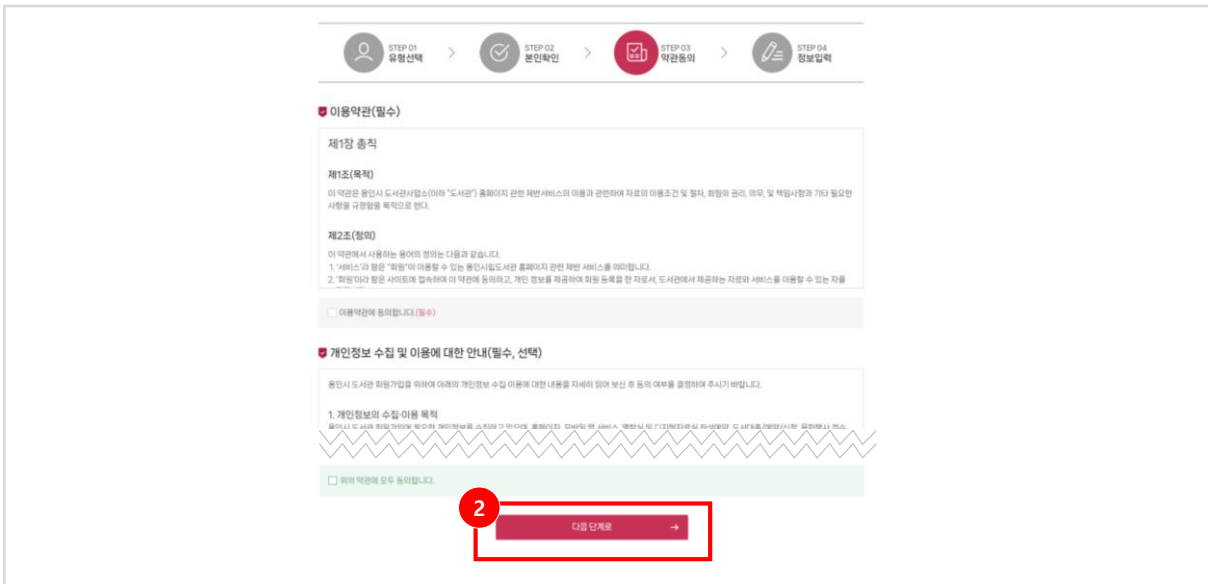


no	설명
2	가입자의 나이에 따라 회원 유형을 선택한다. - 일반 회원가입 : 14세 이상 - 어린이 회원가입 : 14세 미만

회원가입 매뉴얼-14세 이상 회원가입




no	설명
1	가입자 본인 명의의 휴대폰, 아이핀, 카드 인증 중에서 인증 방법을 선택 후 본인인증을 진행 하면 이용약관 페이지로 이동한다.




no	설명
2	약관 확인 후 동의 체크, 다음 단계로 이동 버튼을 눌러 회원정보 입력 페이지로 이동한다.


회원가입 매뉴얼-14세 이상 회원가입




STEP 01
유형선택



STEP 02
본인확인



STEP 03
약관동의



STEP 04
정보입력

SNS/포털 계정 연동 **4**

· 아래 SNS/포털 중에서 이용중인 계정을 연결 하면, 가입 후 SNS/포털 계정으로 로그인할 수 있습니다.

카카오

카카오 계정연동

네이버

N 네이버 계정연동

3 기본정보 입력 *필수 입력 사항

성명	홍길동		
생년월일	1990년 11월 12일		
성별	여자		
*아이디	<input type="text"/>	<input type="button" value="중복체크"/>	※ 영어 소문자 또는 영어소문자 및 숫자조합으로 4~20자
*비밀번호	<input type="text"/>		※ 영문자(대소문자 구분), 숫자, 모든 특수문자 2가지 조합 시 10자 이상, 3가지 조합시 8자 이상
*비밀번호 확인	<input type="text"/>		※ 위의 비밀번호를 한번 더 입력해 주세요
*휴대폰 번호	010 ▾	1234	5678 <input type="checkbox"/> SMS 수신동의
	※ 휴대폰번호는 비밀번호 분실, 서비스 관련 메시지 전달 시 사용하므로 정확하게 입력하세요. ※ SMS수신에 체크하지 않을 경우 반납일 안내, 연체 안내, 도서 예약 안내 서비스가 제한되어 도서관 이용이 불편하실 수 있습니다.		
이메일	<input type="text"/> @ <input type="text"/>	선택 ▾	<input type="checkbox"/> 이메일 수신동의
	※ 비밀번호 분실, 서비스 관련 메시지 전달 시 사용하므로 정확하게 입력하세요.		
전화번호	선택 ▾	<input type="text"/>	<input type="text"/>
	※ 미동의를 도서대출/반납/예약 등의 문자발송 서비스가 제공되지 않습니다.		
*주소	<input type="text"/>	<input type="button" value="주소찾기"/>	<input type="text"/>
*가입도서관	가입도서관 선택 ▾		

취소

5
회원가입 확인

no	설명
3	회원정보를 선택 또는 입력한다. - 아이디, 비밀번호, 휴대폰 번호, 이메일(선택), 전화번호(선택), 주소, 가입도서관을 선택 또는 입력한다.
4	카카오 계정 연동 또는 네이버 계정 연동을 진행한다.(선택) ※ 계정을 연동하면 홈페이지 로그인 시 연동한 계정으로 로그인 가능.
5	회원가입 확인 버튼을 눌러서 회원가입을 완료 후 메인페이지로 이동한다.

회원가입 매뉴얼-14세 미만 회원가입

STEP 01 유형선택 > **STEP 02 본인확인** > STEP 03 약관동의 > STEP 04 정보입력

☑ 보호자(법정대리인)의 본인확인을 위한 페이지입니다.

- 14세 미만의 가입자가 회원가입하는 경우 법정대리인의 확인이 반드시 필요합니다.
- 구비서류 지참 후 도서관 자료실을 방문하여 보호자(법정대리인)의 확인을 반드시 받으시기 바랍니다.

☑ 보호자(법정대리인)의 정보입력

*성명

*휴대폰 번호 010

1

2 가입자 본인확인 페이지로

no	설명
1	가입자의 보호자(법정대리인)의 성명, 휴대폰 번호를 입력한다.
2	아이(가입자 본인)확인 페이지로 버튼을 클릭 해서 페이지를 이동한다.

STEP 01 유형선택 > STEP 02 본인확인 > STEP 03 약관동의 > STEP 04 정보입력

☑ 가입자의 본인확인을 위한 페이지입니다.

- 가입자 명의의 휴대폰 또는 아이핀 정보로 본인여부를 확인합니다.
- 가입자의 본인확인이 완료되면 약관동의 페이지로 이동합니다.

3

휴대폰 인증
가입자 본인 명의의 휴대폰으로 본인여부를 확인합니다.
휴대폰 인증하기

아이핀 인증
발급받은 아이핀(i-PIN)으로 본인여부를 확인합니다.
아이핀 인증하기

카드 인증
가입자 본인 명의의 카드로 본인여부를 확인합니다.
카드 인증하기

no	설명
3	아이(가입자 본인) 명의의 휴대폰, 아이핀, 카드 인증 중에서 인증 방법을 선택 후 본인인증을 진행 하면 이 용약관 페이지로 이동한다.

(참고) 14세 미만 어린이 아이핀 발급

- 아이핀 발급 시 오류가 있는 경우 나이스 평가정보 고객센터 연락바랍니다.(1600-1522)

1. 아이핀이 없는 경우 신규 발급 클릭

아이핀 로그인 - NICE 아이핀 - 프르필 1 - Microsoft...
https://cert.vno.co.kr/main

아이핀 로그인

아이핀 ID 확인
비밀번호 ~~837519~~
보안문자

아이디, 비밀번호 입력이 필요없이
나이스 아이핀 앱으로 간편하게 인증 [간편인증하기 >](#)

신규발급 ID/비밀번호찾기 아이핀관리 MyPIN 관리

키보드 보안 프로그램을 설치하여 안전하게 아이핀을 이용해 보세요. [설치](#)

[이용약관](#) [개인정보처리방침](#) [홈페이지](#) [고객센터](#) [닫기](#)

2. 약관동의 절차 진행

인터넷주민번호대체수단
아이핀
나이스아이핀
NICE 평가정보

아이핀 신규발급

메인화면 > 신규발급 > 약관 동의

약관동의

- 전체동의
- [필수] 서비스 이용약관 [전문보기](#)
- [필수] 개인정보수집 및 이용동의 [전문보기](#)
- [필수] 개인정보 제 3자 제공 동의 [전문보기](#)
- [필수] 고유식별정보 처리 동의 [전문보기](#)

확인 [취소](#)

[이용약관](#) [개인정보처리방침](#) [홈페이지](#) [고객센터](#) [닫기](#)

(참고) 14세 미만 어린이 아이핀 발급

- 아이핀 발급 시 오류가 있는 경우 나이스 평가정보 고객센터 연락바랍니다.(1600-1522)

3. 보호자(법정대리인) 본인확인 절차진행

14세 미만 사용자 이용안내 - 신원확인 - NICE 아이핀

https://cert.vno.co.kr/auth/main

인터넷주민번호대체수단
아이핀
NAIS평가정보

법정대리인 동의

메인화면 > 14세 미만 사용자 이용안내

만 14세 미만의 사용자는 **법정대리인의 동의**와 **본인확인**이 필요합니다.

본인확인 수단이 없는 경우, 아이핀 발급에 필요한 서류를 지참하여 NICE평가정보 고객센터를 방문해 주세요.

- 필요 서류 : [확인하기]
- 고객센터 위치 : [약도보기]
- 고객센터 연락처 : 1600-1522, niceipin_privacy@nice.co.kr

법정대리인 본인확인

NICE 아이핀

인증 수단을 선택해 주세요.

- 휴대폰 본인 확인
- 금융인증서
- 공동인증서

* 안전한 본인 확인을 위해 키보드보안 프로그램을 설치해 주세요. [설치하기](#)

지금 당장 얼마까지 빌릴 수 있을까?
NICE지킴이

이용약관 | 개인정보처리방침 | API 도입문의 | VeriSign 256-bit SSL 암호화 적용

NICE평가정보

(참고) 14세 미만 어린이 아이핀 발급

- 아이핀 발급 시 오류가 있는 경우 나이스 평가정보 고객센터 연락바랍니다.(1600-1522)

4. 보호자(법정대리인) 동의 절차 진행 후

인터넷주민번호대체수단
아이핀
법정대리인 동의

메인화면 > 법정대리인 동의

법정대리인 동의 안내

법정대리인의 관계 확인은 행정안전부 주민등록시스템을 통해 이루어지며, 사용자와 법정대리인이 동일 세대 구성원이고, 부/모 중 1명이 반드시 세대주여야 합니다.
법정대리인의 실명정보는 본인확인(휴대폰, 공인인증서, 금융인증서)에 사용된 실명정보와 일치해야 합니다.
NICE평가정보에 자녀의 실명정보가 등록되어 있지 않은 경우, 실명정보 등록이 필요합니다.

* 법정대리인 성명
 * 법정대리인 주민번호
 * 자녀 성명
 * 자녀 주민번호

전체동의하기
 개인정보수집 및 이용 동의 [전문보기]
 고유식별정보 처리 동의 [전문보기]

확인 **취소**

이용약관 | 개인정보처리방침 | 홈페이지 | 고객센터 | 달기

5. 어린이회원 아이핀 발급 절차 진행

인터넷주민번호대체수단
아이핀
아이핀 신규발급

메인화면 > 신규발급 > 사용자 정보 입력

아이핀 사용자정보

* 성명
 * 주민번호
 * 아이핀 ID
 * 비밀번호
 * 비밀번호 확인
 * 이메일

MyPIN을 발급받으시려면 체크하여 주십시오.
 MyPIN이란 오프라인에서 본인인증을 위해 사용할 수 있는 번호입니다.

발급하기 **발급취소**

이용약관 | 개인정보처리방침 | 홈페이지 | 고객센터 | 달기

(참고) 14세 미만 어린이 아이핀 발급

- 아이핀 발급 시 오류가 있는 경우 나이스 평가정보 고객센터 연락바랍니다.(1600-1522)

6. 추가 인증수단 설정 후 아이핀 발급 완료

인터넷주민번호대체수단
아이핀
추가 인증수단 설정

메인화면 > 추가 인증 수단 선택

- 아래 추가 인증수단을 선택하여 주십시오.
- 아이핀 인증 시 본인이 설정한 인증수단으로 추가 본인확인 절차를 거쳐 인증을 완료할 수 있습니다.

추가 인증수단 선택

구분	인증수단	내용
<input checked="" type="radio"/>	2차 비밀번호	추가 비밀번호를 입력
<input type="radio"/>	키패턴	키패턴으로 비밀번호 설정

확인

7. 가입하려는 어린이 회원의 본인인증 - 아이핀 인증으로 진행

STEP 01 유형선택 > **STEP 02 본인확인** > STEP 03 약관동의 > STEP 04 정보입력

가입자의 본인확인을 위한 페이지입니다.

- 가입자 명의의 휴대폰 또는 아이핀 정보로 본인여부를 확인합니다.
- 가입자의 본인확인이 완료되면 약관동의 페이지로 이동합니다.

아이핀 인증
발급받은 아이핀(i-PIN)으로 본인여부를 확인합니다.
아이핀 인증하기

아이핀 로그인


아이핀 ID
비밀번호
837519
보안문자

확인


아이핀 발급 ID/비밀번호찾기 아이핀관리 MyPIN 관리

이용약관 개인정보처리방침 홈페이지 고객센터


회원가입 매뉴얼-14세 미만 회원가입




STEP 01
유형선택



STEP 02
본인확인



STEP 03
약관동의

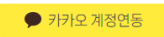


STEP 04
정보입력

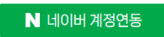
SNS/포털 계정 연동 **5**

· 아래 SNS/포털 중에서 이용중인 계정을 연결 하면, 가입 후 SNS/포털 계정으로 로그인할 수 있습니다.

카카오



네이버



4 기본정보 입력 *필수 입력 사항

성명	홍길동		
생년월일	1990년 11월 12일		
성별	여자		
*아이디	<input type="text"/>	<input type="button" value="중복체크"/>	※ 영어 소문자 또는 영어소문자 및 숫자조합으로 4~20자
*비밀번호	<input type="text"/>	※ 영문자(대소문자 구분), 숫자, 모든 특수문자 2가지 조합 시 10자 이상, 3가지 조합시 8자 이상	
*비밀번호 확인	<input type="text"/>	※ 위의 비밀번호를 한번 더 입력해 주세요	
*휴대폰 번호	010 ▾	<input type="text" value="1234"/>	<input type="text" value="5678"/> <input type="checkbox"/> SMS 수신동의
※ 휴대폰번호는 비밀번호 분실, 서비스 관련 메시지 전달 시 사용하므로 정확하게 입력하세요. ※ SMS수신에 체크하지 않을 경우 반납일 안내, 연체 안내, 도서 예약 안내 서비스가 제한되어 도서관 이용이 불편하실 수 있습니다.			
이메일	<input type="text"/>	@ <input type="text"/>	<input type="button" value="선택"/> <input type="checkbox"/> 이메일 수신동의
※ 비밀번호 분실, 서비스 관련 메시지 전달 시 사용하므로 정확하게 입력하세요.			
전화번호	<input type="button" value="선택"/>	<input type="text"/>	<input type="text"/>
※ 미동의시 도서대출/반납/예약 등의 문자발송 서비스가 제공되지 않습니다.			
*주소	<input type="text"/>	<input type="button" value="주소찾기"/>	<input type="text"/>
*가입도서관	<input type="button" value="가입도서관 선택"/>		

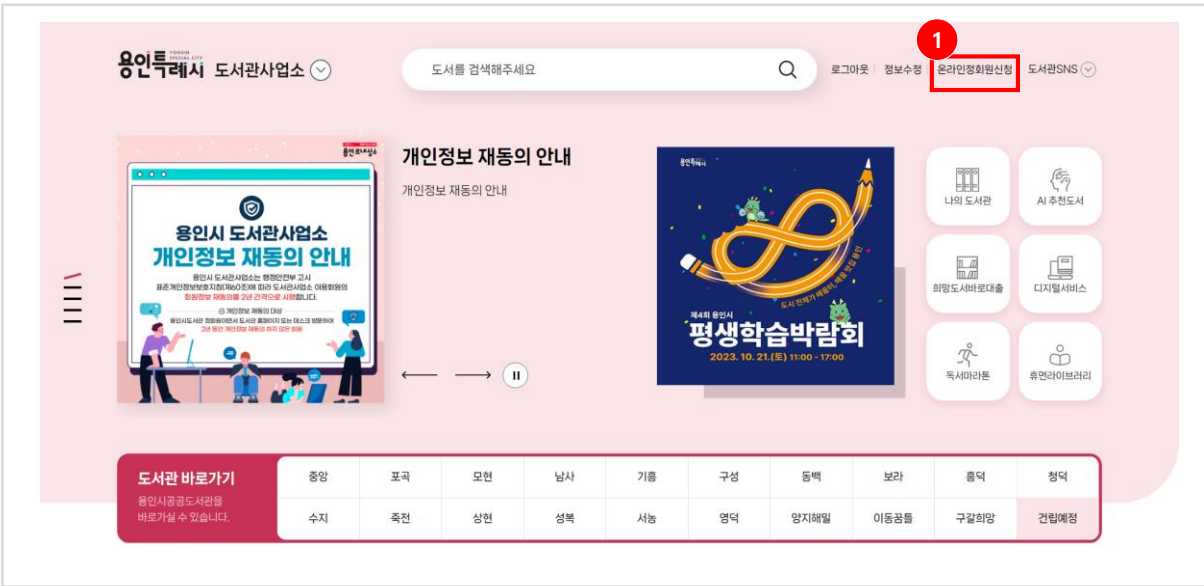
6

no	설명
4	회원정보를 선택 또는 입력한다. - 아이디, 비밀번호, 휴대폰 번호, 이메일(선택), 전화번호(선택), 주소, 가입도서관을 선택 또는 입력한다.
5	카카오 계정 연동 또는 네이버 계정 연동을 진행한다.(선택) ※ 계정을 연동하면 홈페이지 로그인 시 연동한 계정으로 로그인 가능.
6	회원가입 확인 버튼을 눌러서 회원가입을 완료 후 메인페이지로 이동한다.

02

용인시도서관 온라인 정회원 신청 매뉴얼

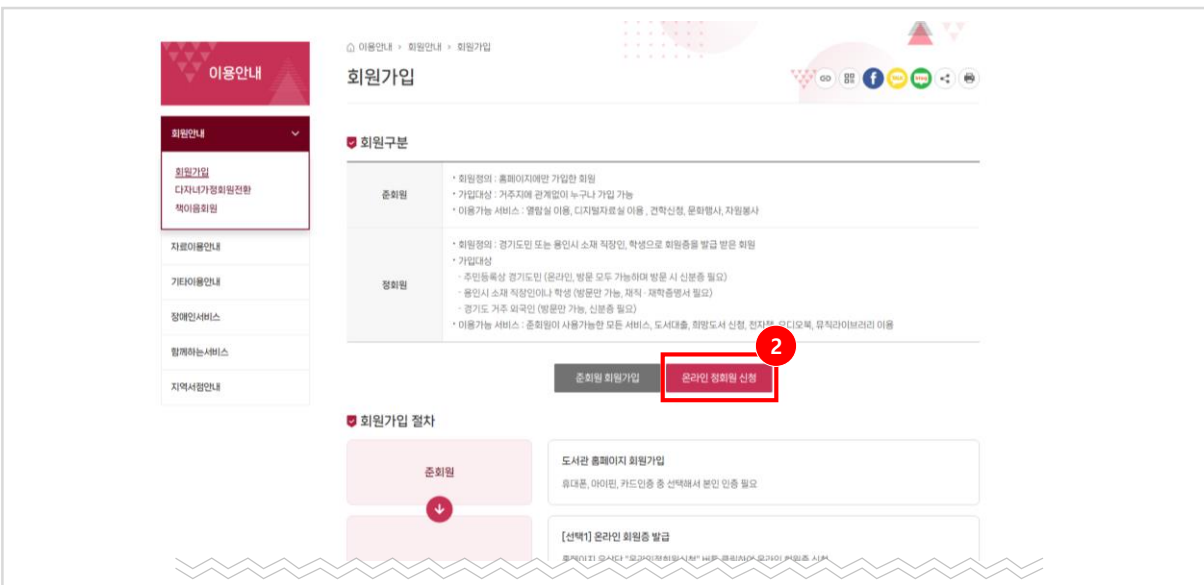
온라인정회원신청 매뉴얼



no 설명

1 준회원으로 로그인 후 홈페이지 맨 상단의 온라인정회원신청 버튼을 클릭한다.

※ 용인시도서관 회원이 아닐 경우 회원가입을 먼저 진행 한다.



no 설명

2 온라인 정회원 신청 버튼을 클릭한다.

△ 회원정보 > 온라인정회원신청

온라인정회원신청

온라인 회원증 발급 안내

도서관에 직접 방문하지 않고, 경기도에 주민등록이 되어 있는 경기도민일 경우 행정안전부의 비대면 자격확인 서비스를 이용하여 온라인 시민 인증을 통해 비대면으로 회원증을 발급할 수 있습니다.

- 신청 대상 : 경기도에 주민등록이 되어 있는 분 ※(외국인등록번호로는 조회 불가)
- 신청 방법 : 행정안전부의 비대면자격확인 서비스를 통한 거주지 확인 인증
- 신청 제한 : 타지역 거주자(용인시 소재 학교/직장 재학(재직) 인 경우 방문 가입만 가능)

개인정보 제공 동의

관련 근거

- 전자정부법 제8조(구비서류의 전자적 확인 등)
- 전자정부법 제9조(방문에 의하지 아니하는 민원처리)
- 전자정부법 제12조(행정정보의 전자적 제공)
- 전자정부법 제36조(행정정보의 효율적 관리 및 이용)
- 전자정부법 시행령 제90조(민감정보 및 고유식별정보의 처리)
- 개인정보보호법 제 18조(개인정보의 목적 외 이용·제공 제한)

제공기관	제공정보	제공목적	제공정보 보유 및 이용 기간

3 본인은 위 정보를 비대면 자격확인 조회를 위하여 개인정보를 처리하는 것에 동의합니다.

회원정보

성명 홍길동

4 주민등록번호 900101-

5 회원 대출 비밀번호 /
※ 등록/변경할 회원증 대출 비밀번호 숫자 4자를 두 번 입력하세요

6

no	설명
3	비대면자격확인 조회를 위한 개인 정보 처리의 동의 체크박스에 체크한다.
4	주민등록번호 뒷자리를 입력한다.
5	회원증 비밀번호로 사용할 숫자 4 자리를 두 번 입력한다.
6	확인버튼을 클릭 해서 비대면자격 확인을 진행한다.

※ 주민등록상의 거주지가 경기도민일 경우 발급 가능합니다.
※ 용인시 직장인, 학생은 구비서류를 지참 후 도서관에 방문해서 정회원전환이 가능합니다.

△ 회원정보 > 온라인정회원신청
온라인정회원신청

7 **회원증 발급 완료**

도서회원증 발급 정보

성명	홍길동
회원증번호	1570000075

회원증이 발급되었습니다.

이용가능 서비스

도서대출, 도서예약, 상호대차신청, 희망도서신청, 오디오북, 뮤직라이브러리, 준회원이 이용가능한 전체 서비스
 실물 회원증은 가까운 용인시 도서관에 방문하여 신분증 지참 후 발급 가능합니다.
 온라인회원증 비밀번호는 홈>정보수정에서 변경 가능합니다.
 스마트폰에서 용인시도서관 홈페이지에 접속하시면 메인 화면에서 모바일회원증 이용이 가능합니다.

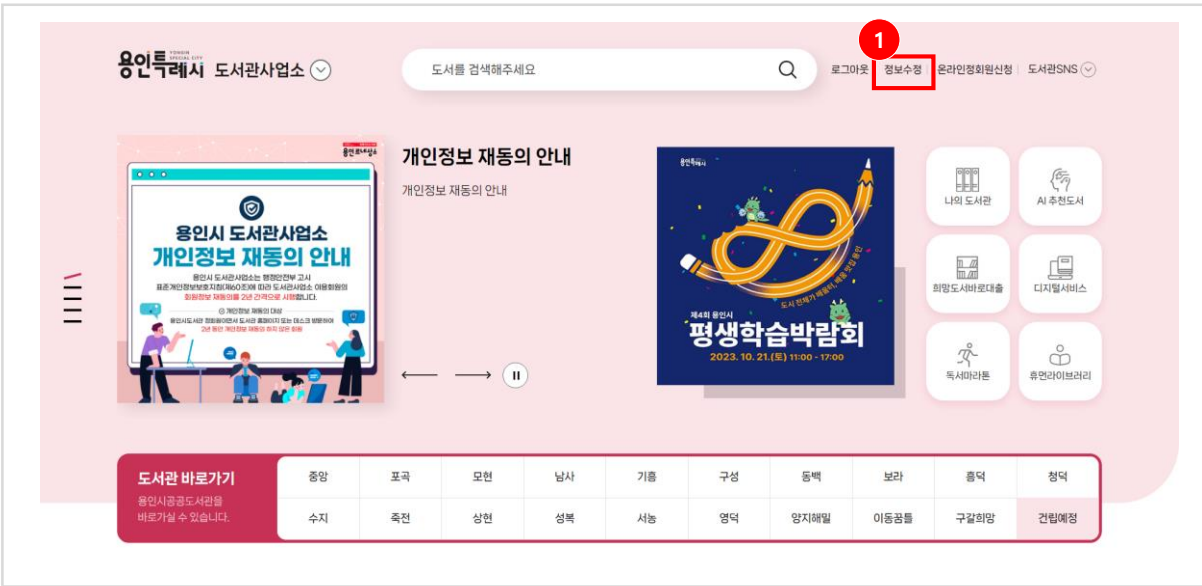
확인

no	설명
7	비대면자격확인이 성공하면 온라인 정회원신청이 완료되고 모바일 회원증이 발급됩니다.

03

용인시도서관 다자녀가정 회원전환 신청 매뉴얼

다자녀가정 회원전환 신청 매뉴얼



no	설명
1	정회원으로 로그인 후 상단의 정보 수정 버튼을 클릭합니다.



no	설명
2	회원정보 메뉴의 다자녀가정회원신청 메뉴를 클릭해서 이동합니다.

※ 다자녀가정 회원 전환신청은 부모회원계정으로 신청 가능.

홈 > 회원정보 > 다자녀가정회원전환신청

다자녀가정회원전환신청

다자녀가정 회원전환 안내

도서관에 직접 방문하지 않고, 용인시에 주민등록이 되어있는 용인시민의 경우 행정안전부의 비대면 자격확인 서비스를 이용하여 온라인 시민 인증을 통해 비대면으로 다자녀가정 회원으로 전환할 수 있습니다.

- 신청 대상 : 도서관회원(용인시민) 중 막내 자녀가 만18세 이하인 두자녀 이상 가구
- 신청 방법 : 행정안전부의 비대면자격확인 서비스를 통한 거주지, 자녀수, 막내자녀나이 확인 인증
- ※ 다자녀가정 회원 전환 신청은 부모회원만 진행 가능합니다.

개인정보 제공 동의

- 전자정부법 제36조(행정정보의 효율적 관리 및 이용)
- 전자정부법 시행령 제90조(민감정보 및 고유식별정보의 처리)
- 개인정보보호법 제 18조(개인정보의 목적 외 이용·제공 제한)

제공기관	제공정보	제공목적	제공정보 보유 및 이용 기간
행정안전부 행정정보공동이용	주민등록번호	거주지 확인(용인시) 자녀수, 막내자녀 나이 확인	자격확인 후 즉시 파기

※ 동의하지 않을 경우 온라인 회원증 발급이 불가하니 도서관에 방문하여 회원증을 발급하시기 바랍니다.

본인은 위 정보를 비대면 자격확인 조회를 위하여 개인정보를 처리하는 것에 동의합니다.

회원정보

성명	홍길동
주민등록번호	900101- <input type="text"/>

취소

본인신청

자녀신청

no	설명
1	비대면자격확인 조회를 위한 개인정보 처리의 동의 체크박스에 체크한다.
2	본인의 주민등록번호 뒷자리를 입력한다.
3	본인신청 버튼을 클릭하면 비대면 자격확인을 진행합니다.

※ 용인시 거주민, 자녀가 2명, 막내자녀가 만 18세 이하

다자녀가정 회원전환 신청 매뉴얼-본인신청

홈 회원정보 > 다자녀가정회원전환신청

다자녀가정회원전환신청

4 **본인계정 다자녀가정 회원 전환 완료**
만료일(2028년 12월 31일) 까지 대출권수 7권→10권 확대

1.아이디 : Kildong	이름 : 홍길동	만료일 : 2028.12.31
-----------------	----------	------------------

확인

no	설명
4	자격확인이 완료되면 다자녀가정 회원으로 전환됩니다.

홈 회원정보 > 다자녀가정회원전환신청

다자녀가정회원전환신청

다자녀가정 회원전환 안내

도서관에 직접 방문하지 않고, 용인시에 주민등록이 되어있는 용인시민의 경우 행정안전부의 비대면 자격확인 서비스를 이용하여 온라인 시민 인증을 통해 비대면으로 다자녀가정 회원으로 전환할 수 있습니다.

- 신청 대상 : 도서관회원(용인시민) 중 막내 자녀가 만18세 이하인 두자녀 이상 가구
- 신청 방법 : 행정안전부의 비대면자격확인 서비스를 통한 거주지, 자녀수, 막내자녀나이 확인 인증
- ※ 다자녀가정 회원 전환 신청은 부모회원만 진행 가능합니다.

개인정보 제공 동의

- 전자정부법 제36조(행정정보의 효율적 관리 및 이용)
- 전자정부법 시행령 제90조(민감정보 및 고유식별정보의 처리)
- 개인정보보호법 제 18조(개인정보의 목적 외 이용·제공 제한)

제공기관	제공정보	제공목적	제공정보 보유 및 이용 기간
행정안전부 행정정보공동이용	주민등록번호	거주지 확인(용인시) 자녀수, 막내자녀 나이 확인	자격확인 후 즉시 파기

※ 동의하지 않을 경우 온라인 회원증 발급이 불가하오니 도서관에 방문하여 회원증을 발급하시기 바랍니다.

본인은 위 정보를 비대면 자격확인 조회를 위하여 개인정보를 처리하는 것에 동의합니다.

회원정보

성명	홍길동
주민등록번호	900101- <input type="text"/>

취소

본인신청

자녀신청

no	설명
1	비대면자격확인 조회를 위한 개인정보 처리의 동의 체크박스에 체크한다.
2	본인의 주민등록번호 뒷자리를 입력한다.
3	자녀신청 버튼을 클릭하면 비대면 자격확인을 진행 후 자녀정보 입력 페이지로 이동합니다.

※ 용인시 거주민, 자녀가 2명, 막내자녀가 18세 이하

다자녀가정 회원전환 신청 매뉴얼-자녀신청

홈 > 회원정보 > 다자녀가정회원전환신청

다자녀가정회원전환신청

자녀정보 확인

- 비대면 자격확인으로 확인한 자녀 생년월일 정보에 맞는 용인시 회원정보를 입력 **[자격확인]** 버튼을 누르세요(필수)
- 함께 신청하지 않는 자녀 정보는 **[삭제]** 버튼을 눌러서 항목을 삭제해주세요.
※ 자녀가 용인시도서관 정회원이 아닌 경우 신청할 수 없으므로 회원가입 및 온라인정회원 전환 후 신청해주세요.

자녀1	생년월일 2020.01.11	아이디	이름	5 자격확인	6 삭제
자녀2	생년월일 2023.01.21	아이디	이름	자격확인완료	

취소 **7** 자녀신청확인

no	설명
4	자동으로 기입된 생년월일에 해당하는 자녀의 아이디와 이름을 입력합니다. ※ 신청할 자녀는 용인시도서관 회원가입 및 정회원전환이 완료된 상태여야합니다.
5	자격확인 버튼을 눌러 정보를 확인합니다.
6	다자녀가정 회원전환을 하지 않을 자녀정보는 삭제버튼을 눌러 삭제합니다.
7	자녀신청확인 버튼을 클릭합니다.

8 홈 > 회원정보 > 다자녀가정회원전환신청

다자녀가정회원전환신청

자녀계정 다자녀가정 회원 전환 완료
만료일(2024년 12월 31일) 까지 대출권수 7권→10권 확대

1.아이디 : KildongKildong	이름 : 홍길동	만료일 : 2024.12.31
2.아이디 : kilsoon	이름 : 홍길순	만료일 : 2024.12.31

확인

no	설명
8	자녀의 계정이 다자녀가정 회원으로 전환됩니다.